

# MAKLUMAT KEWANGAN

## PENTING KUMPULAN

	Tahun Berakhir 31 Mac				Setengah Tahun Berakhir 30 September			
	RM Juta		Kadar Pertumbuhan + / (-) %		RM Juta		Kadar Pertumbuhan + / (-) %	
	2008	2007 @#	2008	2007	2007	2006 @#	2007	2006
Pendapatan operasi	<b>6,007.6</b>	5,497.3	<b>9.3</b>	13.8	3,097.2	2,613.0	18.5	8.8
Keuntungan sebelum pencukaian dan peruntukan kerugian pinjaman dan pembiayaan	<b>1,706.6</b>	1,434.9	<b>18.9</b>	(6.4)	927.6	686.1	35.2	(8.9)
Peruntukan kerugian pinjaman dan pembiayaan	<b>512.2</b>	1,519.5	<b>(66.3)</b>	96.1	367.4	321.2	14.4	(0.2)
Keuntungan sebelum pencukaian dan selepas bahagian keputusan syarikat-syarikat bersekutu	<b>1,194.4</b>	(84.6)	<b>&gt;100.0</b>	(>100.0)	560.2	364.9	53.5	(15.3)
Keuntungan/(Kerugian) selepas pencukaian dan kepentingan minoriti	<b>668.5</b>	(282.5)	<b>&gt;100.0</b>	(>100.0)	253.2	171.9	47.3	(25.8)
Jumlah aset	<b>83,191.7</b>	78,982.9	<b>5.3</b>	9.1	77,712.2	70,510.0	10.2	5.2
Pinjaman, pendahuluan dan pembiayaan (bersih)	<b>52,453.6</b>	47,610.8	<b>10.2</b>	6.1	49,478.4	46,114.3	7.3	4.7
Deposit dan pinjaman	<b>70,985.5</b>	68,419.1	<b>3.8</b>	9.1	66,163.7	60,501.6	9.4	4.9
Penglibatan dan tanggungan luar jangka	<b>57,539.8</b>	48,568.1	<b>18.5</b>	30.2	54,508.9	46,538.1	17.1	56.4
Ekuiti pemegang saham	<b>7,169.6</b>	4,787.8	<b>49.7</b>	(7.0)	5,448.2	5,233.8	4.1	5.5
Pulangan sebelum pencukaian atas purata ekuiti pemegang saham (%) <sup>^</sup>	<b>16.8</b>	(6.0)	<b>&gt;100.0</b>	(>100.0)	17.0 **	10.9 **	56.6	(24.1)
Pulangan sebelum pencukaian atas purata jumlah aset (%)	<b>1.5</b>	(0.1)	<b>&gt;100.0</b>	(>100.0)	1.4 **	1.0 **	40.0	(23.5)
Pendapatan/(kerugian) asas sesaham - kasar (sen)	<b>42.5</b>	(13.9)	<b>&gt;100.0</b>	(>100.0)	38.7 **	26.5 **	46.2	(20.1)
- bersih (sen)	<b>28.2</b>	(13.3)	<b>&gt;100.0</b>	(>100.0)	22.5 **	16.1 **	39.3	(25.8)
Pendapatan/(kerugian) tercair sepenuhnya sesaham - kasar (sen)	<b>42.0</b>	(13.9)	<b>&gt;100.0</b>	(>100.0)	36.8 **	26.3 **	40.0	(20.1)
- bersih (sen)	<b>27.9</b>	(13.3)	<b>&gt;100.0</b>	(>100.0)	21.4 **	16.0 **	33.5	(25.7)
Dividen kasar sesaham	<b>6.0</b>	5.0	<b>20.0</b>	2.0	-	-	-	-
Aset bersih sesaham (RM)	<b>2.63</b>	2.25	<b>17.2</b>	(7.0)	2.10	2.46	(14.5)	5.5
Overhead berbanding jumlah pendapatan (%)	<b>36.7</b>	35.3	<b>4.1</b>	(6.2)	35.0	36.6	(4.4)	(0.7)
Jumlah kakitangan	<b>9,683</b>	9,603	<b>0.8</b>	3.5	9,698	9,443	2.7	4.1
Aset setiap kakitangan (RM Juta)	<b>8.6</b>	8.2	<b>4.5</b>	5.5	8.0	7.5	7.3	1.1
Keuntungan sebelum pencukaian setiap kakitangan (RM'000)	<b>123.4</b>	(8.8)	<b>&gt;100.0</b>	(>100.0)	115.5 **	77.3 **	49.5	(18.6)

Rujuk kepada muka surat 103 untuk keterangan legenda

# KAJIAN KEWANGAN

## LIMA-TAHUN KUMPULAN

	Tahun Kewangan Berakhir 31 Mac				
	2008	2007 @#	2006 #	2005 #	2004 #
<b>1 PENDAPATAN (RM JUTA)</b>					
i Pendapatan operasi	<b>6,007.6</b>	5,497.3	4,830.9	4,340.9	4,188.6
ii Keuntungan sebelum pencukaian dan peruntukan kerugian pinjaman dan pembiayaan	<b>1,706.6</b>	1,434.9	1,532.9	1,282.7	1,239.2
iii Peruntukan kerugian pinjaman dan pembiayaan	<b>512.2</b>	1,519.5	775.0	779.3	879.3
iv Keuntungan sebelum pencukaian dan selepas bahagian keputusan syarikat-syarikat bersekutu	<b>1,194.4</b>	(84.6)	757.8	503.4	359.8
v Keuntungan/(Kerugian) selepas pencukaian dan kepentingan minoriti	<b>668.5</b>	(282.5)	399.9	211.8	222.9
<b>2 KUNCI KIRA-KIRA (RM JUTA)</b>					
Aset					
i Jumlah aset	<b>83,191.7</b>	78,982.9	72,378.7	62,197.9	60,577.3
ii Pinjaman, pendahuluan dan pembiayaan (bersih)	<b>52,453.6</b>	47,610.8	44,860.5	40,099.6	38,466.7
Tanggungan dan Ekuiti Pemegang Saham					
i Deposit dan pinjaman	<b>70,985.5</b>	68,419.1	62,704.6	54,360.1	53,010.9
ii Modal saham dibayar penuh	<b>2,723.0</b>	2,130.6	2,130.5	2,130.5	1,858.8
iii Ekuiti pemegang saham	<b>7,169.6</b>	4,787.8	5,147.1	4,897.0	4,077.2
Penglibatan dan tanggungan luar jangka	<b>57,539.8</b>	48,568.1	37,310.4	23,944.9	18,708.7
<b>3 SESAHAM (SEN)</b>					
i Pendapatan/(Kerugian) kasar asas	<b>42.5</b>	(13.9)	28.1	17.1	11.8
ii Pendapatan/(Kerugian) bersih asas	<b>28.2</b>	(13.3)	18.8	11.2	13.9
iii Pendapatan/(Kerugian) kasar tercair sepenuhnya	<b>42.0</b>	(13.9)	27.8	16.8	11.1
iv Pendapatan/(Kerugian) bersih tercair sepenuhnya	<b>27.9</b>	(13.3)	18.5	11.1	13.1
vi Aset bersih	<b>263.3</b>	224.7	241.6	229.8	219.3
vii Dividen kasar	<b>6.0</b>	5.0	4.9	4.0	4.0
<b>4 NISBAH KEWANGAN (%)</b>					
i Pulangan sebelum pencukaian atas purata ekuiti pemegang saham ^	<b>16.8</b>	(6.0)	11.9	7.2	5.0
ii Pulangan sebelum pencukaian atas purata jumlah aset	<b>1.5</b>	(0.1)	1.1	0.8	0.6
iii Pinjaman, pendahuluan dan pembiayaan berbanding deposit dan pinjaman	<b>73.9</b>	69.6	71.5	73.8	72.6
iv Overhed berbanding jumlah pendapatan	<b>36.7</b>	35.3	37.6	36.6	36.7
<b>5 HARGA SAHAM (RM)</b>					
i Tinggi	<b>4.80</b>	3.76	2.91	3.92	4.22
ii Rendah	<b>3.02</b>	2.35	2.21	2.81	1.84
iii Pada 31 Mac	<b>3.44</b>	3.76	2.83	2.83	4.00

\*\* Diselaraskan untuk setahun

^ Diselaraskan untuk kepentingan minoriti

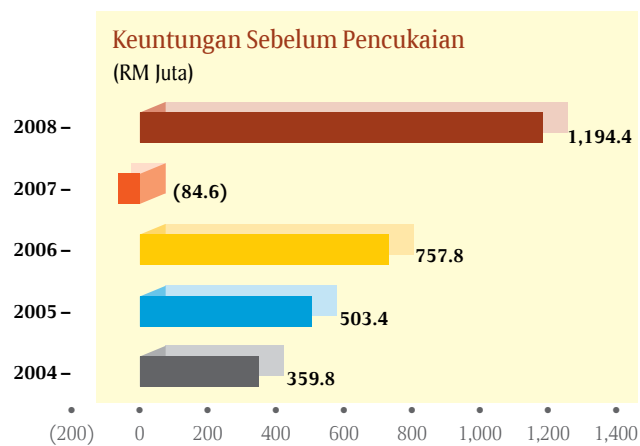
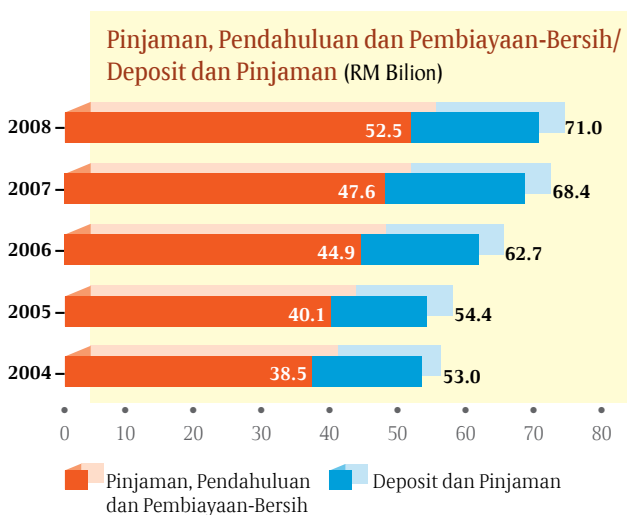
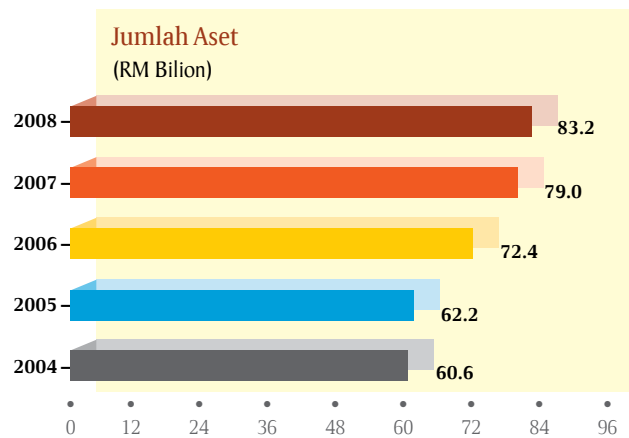
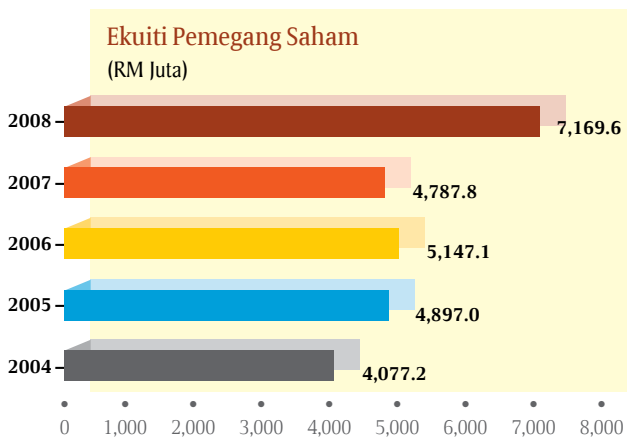
@ Selepas pelarasan untuk penyerapan Garis Panduan yang diselaraskan ke atas Laporan Kewangan bagi Institusi-institusi Berlesen (BNM/GP8) bagi olahan perakaunan bagi instrumen kewangan derivatif yang diterbitkan oleh Bank Negara Malaysia yang telah diselaraskan secara retrospektif bagi satu tahun kewangan.

# Selepas melaraskan pengelasan semula bagi:

- perbelanjaan komisen insurans kepada Pendapatan Operasi Lain dinilai bersih berbanding Pendapatan Premium Insurans
- Perbelanjaan perkhidmatan/pemulihan hutang kepada Peruntukan untuk Kerugian Pinjaman dan Pembiayaan dinilai bersih berbanding Hutang Lapuk dan Pembiayaan di bayar balik.

# KAJIAN KEWANGAN

## LIMA-TAHUN KUMPULAN



### TAKWIM KEWANGAN

#### 2007

**26 September** – Mesyuarat Agung Tahunan Ke-16 dan Mesyuarat Agung Luar Biasa Ke-21

**14 November** – Pengumuman keputusan disatukan tidak diaudit bagi setengah tahun kewangan berakhir 30 September 2007

#### 2008

**28 Januari** – Pengumuman keputusan disatukan tidak diaudit bagi suku ketiga tahun kewangan berakhir 31 Disember 2007

**14 Februari** – Notis pemberitahuan tamat tempoh waran 2003/2008

**20 Mac** – Tamat tempoh waran 2003/2008

**13 Mei** – Pengumuman keputusan disatukan yang diaudit dan dividen pertama dan terakhir bagi tahun kewangan berakhir 31 Mac 2008

**12 Ogos** – Pengumuman keputusan disatukan tidak diaudit bagi suku pertama kewangan berakhir 30 Jun 2008

**4 September** – Notis pemberitahuan Mesyuarat Agung Tahunan Ke-17

**26 September** – Mesyuarat Agung Tahunan Ke-17

# Kumpulan AmBank - Di mana senyuman menanti anda.

Sesungguhnya senyuman menjalin perhubungan antara kita. Dan kami akan sentiasa berusaha memupuknya. Sebagai penjaga harta, pelindung kepentingan serta pemacu impian anda, kami komited untuk memperkayakan kehidupan anda serta menjaga kepentingan diri anda. Ini merupakan inti sari Kumpulan AmBank yang kami amalkan setiap hari.



**Kami berusaha membawa perubahan dalam kehidupan anda.**

**Anda pasti tersenyum.**

AmBank | AmInvestment Bank Group | AmIslamic Bank | AmAssurance



[ambg.com.my](http://ambg.com.my)



**AmBank Group**